




МИНИСТЕРСТВО ПРОСВЕЩЕНИЯ РОССИЙСКОЙ ФЕДЕРАЦИИ

Управление по образованию Администрации Городского округа Балашиха

АНОО частная школа «УСПЕХ»

<p>РАССМОТРЕНО На заседании педагогического совета Протокол № 1 от «15» августа 2023 г.</p>	<p>СОГЛАСОВАНО Директор по учебно-воспитательной работе  _____ И.М.Бурлакова Приказ №81-ОД от «29» августа 2023г.</p>	<p>УТВЕРЖДЕНО Директор частной школы «УСПЕХ»  _____ М.А.Руденко Приказ №81-ОД от «29» августа 2023г.</p> 
---	---	---

РАБОЧАЯ ПРОГРАММА

учебного предмета «Вероятность и статистика»

для обучающихся 7-х классов

Составитель: Чемерева Анна Александровна
учитель математики

Городской округ Балашиха, 2023 г.

ПОЯСНИТЕЛЬНАЯ ЗАПИСКА

ОБЩАЯ ХАРАКТЕРИСТИКА УЧЕБНОГО КУРСА "ВЕРОЯТНОСТЬ и СТАТИСТИКА"

Рабочая программа по учебному курсу "Вероятность и статистика" для обучающихся 7 классов разработана на основе Федерального государственного образовательного стандарта основного общего образования с учётом и современных мировых требований, предъявляемых к математическому образованию, и традиций российского образования, которые обеспечивают овладение ключевыми компетенциями, составляющими основу для непрерывного образования и саморазвития, а также целостность общекультурного, личностного и познавательного развития обучающихся. В программе учтены идеи и положения Концепции развития математического образования в Российской Федерации. В эпоху цифровой трансформации всех сфер человеческой деятельности невозможно стать образованным современным человеком без базовой математической подготовки. Уже в школе математика служит опорным предметом для изучения смежных дисциплин, а после школы реальной необходимостью становится непрерывное образование, что требует полноценной базовой общеобразовательной подготовки, в том числе и математической. Это обусловлено тем, что в наши дни растёт число профессий, связанных с непосредственным применением математики: и в сфере экономики, и в бизнесе, и в технологических областях, и даже в гуманитарных сферах. Таким образом, круг школьников, для которых математика может стать значимым предметом, расширяется.

Практическая полезность математики обусловлена тем, что её предметом являются фундаментальные структуры нашего мира: пространственные формы и количественные отношения от простейших, усваиваемых в непосредственном опыте, до достаточно сложных, необходимых для развития научных и прикладных идей. Без конкретных математических знаний затруднено понимание принципов устройства и использования современной техники, восприятие и интерпретация разнообразной социальной, экономической, политической информации, малоэффективна повседневная практическая деятельность. Каждому человеку в своей жизни приходится выполнять расчёты и составлять алгоритмы, находить и применять формулы, владеть практическими приёмами геометрических измерений и построений, читать информацию, представленную в виде таблиц, диаграмм и графиков, жить в условиях неопределённости и понимать вероятностный характер случайных событий.

Одновременно с расширением сфер применения математики в современном обществе всё более важным становится

математический стиль мышления, проявляющийся в определённых умственных навыках. В процессе изучения математики в арсенал приёмов и методов мышления человека естественным образом включаются индукция и дедукция, обобщение и конкретизация, анализ и синтез, классификация и систематизация, абстрагирование и аналогия. Объекты математических умозаключений, правила их конструирования раскрывают механизм логических построений, способствуют выработке умения формулировать, обосновывать и доказывать суждения, тем самым развивают логическое мышление. Ведущая роль принадлежит математике и в формировании алгоритмической компоненты мышления и воспитании умений действовать по заданным алгоритмам, совершенствовать известные и конструировать новые. В процессе решения задач — основной учебной деятельности на уроках математики — развиваются также творческая и прикладная стороны мышления.

Обучение математике даёт возможность развивать у обучающихся точную, рациональную и информативную речь, умение отбирать наиболее подходящие языковые, символические, графические средства для выражения суждений и наглядного их представления.

Необходимым компонентом общей культуры в современном толковании является общее знакомство с методами познания действительности, представление о предмете и методах математики, их отличий

от методов других естественных и гуманитарных наук, об особенностях применения математики для решения научных и прикладных задач. Таким образом, математическое образование вносит свой вклад в формирование общей культуры человека.

Изучение математики также способствует эстетическому воспитанию человека, пониманию красоты и изящества математических рассуждений, восприятию геометрических форм, усвоению идеи симметрии.

ЦЕЛИ ИЗУЧЕНИЯ УЧЕБНОГО КУРСА

В современном цифровом мире вероятность и статистика при обретают всё большую значимость, как с точки зрения практических приложений, так и их роли в образовании, необходимом каждому человеку. Возрастает число профессий, при овладении которыми требуется хорошая базовая подготовка в области вероятности и статистики, такая подготовка важна для продолжения образования и для успешной профессиональной карьеры. Каждый человек постоянно принимает решения на основе имеющихся у него данных. А для обоснованного принятия решения в условиях недостатка или избытка информации необходимо в том числе хорошо сформированное вероятностное и статистическое мышление.

Именно поэтому остро встала необходимость сформировать у обучающихся функциональную грамотность, включающую в

себя в качестве неотъемлемой составляющей умение воспринимать и критически анализировать информацию, представленную в различных формах, понимать вероятностный характер многих реальных процессов и зависимостей, производить простейшие вероятностные расчёты. Знакомство с основными принципами сбора, анализа и представления данных из различных сфер жизни общества и государства приобщает обучающихся к общественным интересам. Изучение основ комбинаторики развивает навыки организации перебора и подсчёта числа вариантов, в том числе, в прикладных задачах. Знакомство с основами теории графов создаёт математический фундамент для формирования компетенций в области информатики и цифровых технологий. Помимо этого, при изучении статистики и вероятности обогащаются представления учащихся о современной картине мира и методах его исследования, формируется понимание роли статистики как источника социально значимой информации и закладываются основы вероятностного мышления.

В соответствии с данными целями в структуре программы учебного курса «Вероятность и статистика» основной школы выделены следующие содержательно-методические линии: «Представление данных и описательная статистика»; «Вероятность»; «Элементы комбинаторики»; «Введение в теорию графов».

Содержание линии «Представление данных и описательная статистика» служит основой для формирования навыков работы с информацией: от чтения и интерпретации информации, представленной в таблицах, на диаграммах и графиках до сбора, представления и анализа данных с использованием статистических характеристик средних и рассеивания. Работая с данными, обучающиеся учатся считывать и интерпретировать данные, выдвигать, аргументировать и критиковать простейшие гипотезы, размышлять над факторами, вызывающими изменчивость, и оценивать их влияние на рассматриваемые величины и процессы.

Интуитивное представление о случайной изменчивости, исследование закономерностей и тенденций становится мотивирующей основой для изучения теории вероятностей. Большое значение здесь имеют практические задания, в частности опыты с классическими вероятностными моделями.

Понятие вероятности вводится как мера правдоподобия случайного события. При изучении курса обучающиеся знакомятся с простейшими методами вычисления вероятностей в случайных экспериментах с равновероятными элементарными исходами, вероятностными законами позволяющими ставить и решать более сложные задачи. В курс входят начальные представления о случайных величинах и их числовых характеристиках.

Также в рамках этого курса осуществляется знакомство обучающихся с множествами и основными операциями над

множествами, рассматриваются примеры применения для решения задач, а также использования в других математических курсах и учебных предметах.

МЕСТО УЧЕБНОГО КУРСА В УЧЕБНОМ ПЛАНЕ

В 7 классе изучается курс «Вероятность и статистика», в который входят разделы: «Представление данных и описательная статистика»; «Вероятность»; «Элементы комбинаторики»; «Введение в теорию графов». На изучение данного курса отводит 1 учебный час в неделю, всего 34 учебных часа в год.

СОДЕРЖАНИЕ УЧЕБНОГО КУРСА "ВЕРОЯТНОСТЬ И СТАТИСТИКА"

Представление данных в виде таблиц, диаграмм, графиков. Заполнение таблиц, чтение и построение диаграмм (столбиковых (столбчатых) и круговых). Чтение графиков реальных процессов. Извлечение информации из диаграмм и таблиц, использование и интерпретация данных.

Описательная статистика: среднее арифметическое, медиана, размах, наибольшее и наименьшее значения набора числовых данных. Примеры случайной изменчивости.

Случайный эксперимент (опыт) и случайное событие. Вероятность и частота. Роль маловероятных и практически достоверных событий в природе и в обществе. Монета и игральная кость в теории вероятностей.

Граф, вершина, ребро. Степень вершины. Число рёбер и суммарная степень вершин. Представление о связности графа. Цепи и циклы. Пути в графах. Обход графа (эйлеров путь). Представление об ориентированном графе. Решение задач с помощью графов.

ПЛАНИРУЕМЫЕ ОБРАЗОВАТЕЛЬНЫЕ РЕЗУЛЬТАТЫ

Освоение учебного курса «Вероятность и статистика» должно обеспечивать достижение на уровне основного общего образования следующих личностных, метапредметных и предметных образовательных результатов:

ЛИЧНОСТНЫЕ РЕЗУЛЬТАТЫ

Личностные результаты освоения программы учебного предмета «Вероятность и статистика» характеризуются:

Патриотическое воспитание:

проявлением интереса к прошлому и настоящему российской математики, ценностным отношением к достижениям российских математиков и российской математической школы, к использованию этих достижений в других науках и прикладных сферах.

Гражданское и духовно-нравственное воспитание:

готовностью к выполнению обязанностей гражданина и реализации его прав, представлением о математических основах функционирования различных структур, явлений, процедур гражданского общества (выборы, опросы и пр.);

готовностью к обсуждению этических проблем, связанных с практическим применением достижений науки, осознанием важности морально-этических принципов в деятельности учёного.

Трудовое воспитание:

установкой на активное участие в решении практических задач математической направленности, осознанием важности математического образования на протяжении всей жизни для успешной профессиональной деятельности и развитием необходимых умений;

осознанным выбором и построением индивидуальной траектории образования и жизненных планов с учётом личных интересов и общественных потребностей.

Эстетическое воспитание:

способностью к эмоциональному и эстетическому восприятию математических объектов, задач, решений, рассуждений;

умению видеть математические закономерности в искусстве.

Ценности научного познания:

ориентацией в деятельности на современную систему научных представлений об основных закономерностях развития человека, природы и общества, пониманием математической науки как сферы человеческой деятельности, этапов её развития и значимости для развития цивилизации; овладением языком математики и математической культурой как средством познания мира; овладением простейшими навыками исследовательской деятельности.

Физическое воспитание, формирование культуры здоровья и эмоционального благополучия:

готовностью применять математические знания в интересах своего здоровья, ведения здорового образа жизни (здоровое питание, сбалансированный режим занятий и отдыха, регулярная физическая активность); сформированностью навыка рефлексии, признанием своего права на ошибку и такого же права другого человека.

Экологическое воспитание:

ориентацией на применение математических знаний для решения задач в области сохранности окружающей среды, планирования поступков и оценки их возможных последствий для окружающей среды; осознанием глобального характера экологических проблем и путей их решения.

Личностные результаты, обеспечивающие адаптацию обучающегося к изменяющимся условиям социальной и природной среды:

Готовностью к действиям в условиях неопределённости, повышению уровня своей компетентности через практическую деятельность, в том числе умение учиться у других людей, приобретать в совместной деятельности новые знания, навыки и компетенции из опыта других;

Необходимостью в формировании новых знаний, в том числе формулировать идеи, понятия, гипотезы об объектах и явлениях, в том числе ранее не известных, осознавать дефициты собственных знаний и компетентностей, планировать своё развитие;

Способностью осознавать стрессовую ситуацию, воспринимать стрессовую ситуацию как вызов, требующий контрмер, корректировать принимаемые решения и действия, формулировать и оценивать риски и последствия, формировать опыт

компетентности через практическую деятельность, в том числе умение учиться у других людей, приобретать в совместной деятельности новые знания, навыки и компетенции из опыта других;

Необходимостью в формировании новых знаний, в том числе формулировать идеи, понятия, гипотезы об объектах и явлениях, в том числе ранее не известных, осознавать дефициты собственных знаний и компетентностей, планировать своё развитие;

Способностью осознавать стрессовую ситуацию, воспринимать стрессовую ситуацию как вызов, требующий контрмер, корректировать принимаемые решения и действия, формулировать и оценивать риски и последствия, формировать опыт.

компетентности через практическую деятельность, в том числе умение учиться у других людей, приобретать в совместной деятельности новые знания, навыки и компетенции из опыта других;

— необходимостью в формировании новых знаний, в том числе формулировать идеи, понятия, гипотезы об объектах и явлениях, в том числе ранее не известных, осознавать дефициты собственных знаний и компетентностей, планировать своё развитие;

— способностью осознавать стрессовую ситуацию, воспринимать стрессовую ситуацию как вызов, требующий контрмер, корректировать принимаемые решения и действия, формулировать и оценивать риски и последствия, формировать опыт.

МЕТАПРЕДМЕТНЫЕ РЕЗУЛЬТАТЫ

Метапредметные результаты освоения программы учебного курса «Вероятность и статистика» характеризуются овладением универсальными *познавательными* действиями, универсальными *коммуникативными* действиями и универсальными *регулятивными* действиями.

1) Универсальные *познавательные* действия обеспечивают формирование базовых когнитивных процессов обучающихся (освоение методов познания окружающего мира; применение логических, исследовательских операций, умений работать с информацией).

Базовые логические действия:

- выявлять и характеризовать существенные признаки математических объектов, понятий, отношений между понятиями; формулировать определения понятий; устанавливать существенный признак классификации, основания для обобщения и сравнения, критерии проводимого анализа;
- воспринимать, формулировать и преобразовывать суждения: утвердительные и отрицательные, единичные, частные и общие; условные;
- выявлять математические закономерности, взаимосвязи и противоречия в фактах, данных, наблюдениях и утверждениях; предлагать критерии для выявления закономерностей и противоречий;
- делать выводы с использованием законов логики, дедуктивных и индуктивных умозаключений, умозаключений по аналогии;
- разбирать доказательства математических утверждений (прямые и от противного), проводить самостоятельно несложные доказательства математических фактов, выстраивать аргументацию, приводить примеры и контрпримеры; обосновывать собственные рассуждения;
- выбирать способ решения учебной задачи (сравнивать несколько вариантов решения, выбирать наиболее подходящий с учётом самостоятельно выделенных критериев).

Базовые исследовательские действия:

- использовать вопросы как исследовательский инструмент познания; формулировать вопросы, фиксирующие противоречие, проблему, самостоятельно устанавливать искомое и данное, формировать гипотезу, аргументировать свою позицию, мнение;
- проводить по самостоятельно составленному плану несложный эксперимент, небольшое исследование по установлению особенностей математического объекта, зависимостей объектов между собой;
- самостоятельно формулировать обобщения и выводы по результатам проведённого

наблюдения, исследования, оценивать достоверность полученных результатов, выводов и обобщений;

— прогнозировать возможное развитие процесса, а также выдвигать предположения о его развитии в новых условиях.

Работа с информацией:

— выявлять недостаточность и избыточность информации, данных, необходимых для решения задачи;

— выбирать, анализировать, систематизировать и интерпретировать информацию различных видов и форм представления;

— выбирать форму представления информации и иллюстрировать решаемые задачи схемами, диаграммами, иной графикой и их комбинациями;

— оценивать надёжность информации по критериям, предложенным учителем или сформулированным самостоятельно.

2) *Универсальные коммуникативные действия обеспечивают сформированность социальных навыков обучающихся.*

Общение:

— воспринимать и формулировать суждения в соответствии с условиями и целями общения; ясно, точно, грамотно выражать свою точку зрения в устных и письменных текстах, давать пояснения по ходу решения задачи, комментировать полученный результат;

— в ходе обсуждения задавать вопросы по существу обсуждаемой темы, проблемы, решаемой задачи, высказывать идеи, нацеленные на поиск решения; сопоставлять свои суждения с суждениями других участников диалога, обнаруживать различие и сходство позиций; в корректной форме формулировать разногласия, свои возражения;

— представлять результаты решения задачи, эксперимента, исследования, проекта; самостоятельно выбирать формат выступления с учётом задач презентации и особенностей аудитории.

Сотрудничество:

- понимать и использовать преимущества командной и индивидуальной работы при решении учебных математических задач;
- принимать цель совместной деятельности, планировать организацию совместной работы, распределять виды работ, договариваться, обсуждать процесс и результат работы; обобщать мнения нескольких людей;
- участвовать в групповых формах работы (обсуждения, обмен мнениями, мозговые штурмы и др.);
- выполнять свою часть работы и координировать свои действия с другими членами команды;
- оценивать качество своего вклада в общий продукт по критериям, сформулированным участниками взаимодействия.

3) *Универсальные регулятивные действия обеспечивают формирование смысловых установок и жизненных навыков личности.*

Самоорганизация:

самостоятельно составлять план, алгоритм решения задачи (или его часть), выбирать способ решения с учётом имеющихся ресурсов и собственных возможностей, аргументировать и корректировать варианты решений с учётом новой информации.

Самоконтроль:

- владеть способами самопроверки, самоконтроля процесса и результата решения математической задачи;
- предвидеть трудности, которые могут возникнуть при решении задачи, вносить коррективы в деятельность на основе новых обстоятельств, найденных ошибок, выявленных трудностей;
- оценивать соответствие результата деятельности поставленной цели и условиям, объяснять причины достижения или недостижения цели, находить ошибку, давать оценку приобретённому опыту.

ПРЕДМЕТНЫЕ РЕЗУЛЬТАТЫ

Предметные результаты освоения курса «Вероятность и статистика» в 7 классе характеризуются следующими умениями.

- Читать информацию, представленную в таблицах, на диаграммах;
- Представлять данные в виде таблиц, строить диаграммы (столбиковые (столбчатые) и круговые) по массивам значений.
- Описывать и интерпретировать реальные числовые данные, представленные в таблицах, на диаграммах, графиках.
- Использовать для описания данных статистические характеристики: среднее арифметическое, медиана, наибольшее и наименьшее значения, размах.
- Иметь представление о случайной изменчивости на примерах цен, физических величин, антропометрических данных; иметь представление о статистической устойчивости.

ТЕМАТИЧЕСКОЕ ПЛАНИРОВАНИЕ

№	Изучаемый материал	Кол-во часов
1	Представление данных	7
2	Описательная статистика	8
3	Случайная изменчивость	6
4	Введение в теорию графов	4
5	Вероятность и частота случайных событий	4
6	Обобщение	5
	Итого	34

ПОУРОЧНОЕ ПЛАНИРОВАНИЕ

№ п/ п	Наименование разделов и тем программы	Количество часов			Дата изучения	Виды деятельности	Виды, формы контроля	Электронные (цифровые) образовательные ресурсы
		в	конт роль ные работ ы	практ ическ ие работ ы				
Раздел 1. Представление данных								
1.1	Представление данных в таблицах.	1	0	0	08.09.2023	Осваивать способы представления статистических данных и числовых массивов с помощью таблиц и диаграмм с использованием актуальных и важных данных (демографические данные, производство промышленной и сельскохозяйственной продукции, общественные и природные явления);	Устный опрос; Самооценка с использованием «Оценочного листа»;	https://resh.edu.ru
1.2	Практические вычисления	1	0	0.25	15.09.2023	Изучать методы работы с табличными и графическими представлениями данных с помощью цифровых ресурсов в ходе	Практическая	https://resh.edu.ru

	по табличным данным.					практических работ;	работ а;	
1.3	Извлечение и интерпретация табличных данных.	1	0	0	22.09.2023	Изучать методы работы с табличными и графическими представлениями данных с помощью цифровых ресурсов в ходе практических работ;	Тестирование; Самооценка с использованием «Оценочного листа»;	https://resh.edu.ru
1.4	Практическая работа «Таблицы».	0.5	0	0.5	29.09.2023	Изучать методы работы с табличными и графическими представлениями данных с помощью цифровых ресурсов в ходе практических работ;	Практическая работа;	https://resh.edu.ru
1.5	Графическое представление данных в виде круговых, столбиков	1	0	0.5	06.10.2023	Изучать методы работы с табличными и графическими представлениями данных с помощью цифровых ресурсов в ходе практических работ;	Практическая работа;	https://resh.edu.ru

	ых (столбчатых) диаграмм.								
1.6	Чтение и построение диаграмм.	1	0	0.25	20.10.2023	Осваивать способы представления статистических данных и числовых массивов с помощью таблиц и диаграмм с использованием актуальных и важных данных (демографические данные, производство промышленной и сельскохозяйственной продукции, общественные и природные явления); Изучать методы работы с табличными и графическими представлениями данных с помощью цифровых ресурсов в ходе практических работ;	Практическая работа;	https://resh.edu.ru	
1.7	Примеры демографических диаграмм.	1	0	0	27.10.2023	Изучать методы работы с табличными и графическими представлениями данных с помощью цифровых ресурсов в ходе практических работ;	Тестирование;	https://resh.edu.ru	
1.8	Практическая работа «Диаграммы»	0.5	0	0.5	03.11.2023	Изучать методы работы с табличными и графическими представлениями данных с помощью цифровых ресурсов в ходе практических работ;	Практическая работа;	https://resh.edu.ru	
Итого по разделу		7							
Раздел 2. Описательная статистика									

2.1	Числовые наборы.	1	0	0	10.11.2023	; Осваивать понятия: числовой набор, мера центральной тенденции (мера центра), в том числе среднее арифметическое, медиана;	Письменный контроль;	https://resh.edu.ru
2.2	Среднее арифметическое.	1	0	0	17.11.2023	Описывать статистические данные с помощью среднего арифметического и медианы;	Письменный контроль;	https://resh.edu.ru
2.3	Медиана числового набора.	1	0	0	01.12.2023	Описывать статистические данные с помощью среднего арифметического и медианы;	Тестирование;	https://resh.edu.ru
2.4	Устойчивость медианы.	2	0	0	08.12.2023	Описывать статистические данные с помощью среднего арифметического и медианы;	Тестирование;	https://resh.edu.ru
2.5	Практическая работа «Средние значения».	0.5	0	0.5	15.12.2023	Решать задачи;	Практическая работа;	https://resh.edu.ru
2.6	Наибольшее и наименьшее значения числового набора.	1.5	0	0	22.12.2023	Осваивать понятия: наибольшее и наименьшее значения числового массива, размах;	Письменный контроль;	https://resh.edu.ru
2.7	Размах.	1	1	0	29.12.	Осваивать понятия: наибольшее и наименьшее	Конт	https://resh.edu.ru

.					2023	значения числового массива, размах;	роль ная рабо та;	sh.edu.ru
Итого по разделу		8						
Раздел 3. Случайная изменчивость								
3.1	Случайная изменчивост ь (примеры).	1	0	0	12.01. 2024	Осваивать понятия: частота значений в массиве данных, группировка данных, гистограмма;	Тестир ование;	https://re sh.edu.ru
3.2	Частота значений в массиве данных.	1	0	0	19.01. 2024	Осваивать понятия: частота значений в массиве данных, группировка данных, гистограмма;	Тестир ование;	https://re sh.edu.ru
3.3	Группировка.	2	0	0	26.01. 2024	Осваивать понятия: частота значений в массиве данных, группировка данных, гистограмма;	Пись менн ый конт роль;	https://re sh.edu.ru
3.4	Гистограммы.	1. 5	0	0	02.02. 2024	Строить и анализировать гистограммы, подбирать подходящий шаг группировки;	Пись менн ый конт роль;	https://re sh.edu.ru
3.5	Практическая работа «Случайная изменчивость	0. 5	0	0.5	09.02. 2024	Осваивать графические представления разных видов случайной изменчивости, в том числе с помощью цифровых ресурсов, в ходе практической работы;	Прак тичес кая работ	https://re sh.edu.ru

	»							а;	
Итого по разделу:		6							
Раздел 4. Введение в теорию графов									
4.1	Граф, вершина, ребро.	0.5	0	0	16.02.2024	Осваивать понятия: граф, вершина графа, ребро графа, степень (валентность вершины), цепь и цикл;	Устный опрос; Тестирование; Самооценка с использованием «Оценочного листа»;	https://resh.edu.ru	
4.2	Представление задачи с помощью графа.	0.5	0	0		Осваивать понятия: путь в графе, эйлеров путь, обход графа, ориентированный граф;	Письменный контроль;	https://resh.edu.ru	
4.3	Степень (валентность) вершины.	0.5	0	0	01.03.2024	Решать задачи на поиск суммы степеней вершин графа, на поиск обхода графа, на поиск путей в ориентированных графах;	Тестирование;	https://resh.edu.ru	

4.4	Число рёбер и суммарная степень вершин.	0.5	0	0		Решать задачи на поиск суммы степеней вершин графа, на поиск обхода графа, на поиск путей в ориентированных графах;	Письменный контроль;	https://resh.edu.ru
4.5	Цепь и цикл.	0.5	0	0	15.03.2024	Осваивать понятия: граф, вершина графа, ребро графа, степень (валентность вершины), цепь и цикл;	Устный опрос; Тестирование; Самооценка с использованием «Оценочного листа»;	https://resh.edu.ru
4.6	Путь в графе.	0.5	0	0		Осваивать понятия: путь в графе, эйлеров путь, обход графа, ориентированный граф;	Тестирование;	https://resh.edu.ru
4.7	Представление о связности графа.	0.5	0	0	22.03.2024	Решать задачи на поиск суммы степеней вершин графа, на поиск обхода графа, на поиск путей в ориентированных графах;	Письменный контроль;	https://resh.edu.ru

4.8	Обход графа (эйлеров путь).	0.25	0	0		Осваивать понятия: путь в графе, эйлеров путь, обход графа, ориентированный граф;	Тестирование;	https://resh.edu.ru
4.9	Представление об ориентированных графах.	0.25	0	0		Осваивать способы представления задач из курса алгебры, геометрии, теории вероятностей, других предметов с помощью графов (карты, схемы, электрические цепи, функциональные соответствия) на примерах;	Тестирование;	https://resh.edu.ru
Итого по разделу:		4						
Раздел 5. Вероятность и частота случайного события								
5.1	Случайный опыт и случайное событие.	1	0	0	29.03.2024	Осваивать понятия: случайный опыт и случайное событие, маловероятное и практически достоверное событие;	Устный опрос; Самооценка с использованием «Оценочного листа»;	https://resh.edu.ru
5.2	Вероятность и частота события.	1	0	0	05.04.2024	Осваивать понятия: случайный опыт и случайное событие, маловероятное и практически достоверное событие;	Тестирование;	https://resh.edu.ru

5.3	Роль маловероятных и практически достоверных событий в природе и в обществе.	1	0	0	19.04.2024	Изучать значимость маловероятных событий в природе и обществе на важных примерах (аварии, несчастные случаи, защита персональной информации, передача данных);	Тестирование;	https://resh.edu.ru
5.4	Монета и игральная кость в теории вероятностей.	0.5	0	0	26.04.2024	Изучать роль классических вероятностных моделей (монета, игральная кость) в теории вероятностей;	Письменный контроль;	https://resh.edu.ru
5.5	Практическая работа «Частота выпадения орла»	0.5	0	0.5		Наблюдать и изучать частоту событий в простых экспериментах, в том числе с помощью цифровых ресурсов, в ходе практической работы.;	Практическая работа;	https://resh.edu.ru
Итого по разделу:		4						
Раздел 6. Обобщение, контроль								
6.1	Представление данных.	2	0	0	03.05.2024	Повторять изученное и выстраивать систему знаний;	Письменный контроль;	https://resh.edu.ru

6.2	Описательная статистика.	2	1	0	17.05.2024 24.05.2024	Решать задачи на представление и описание данных с помощью изученных характеристик;	Контрольная работа;	https://resh.edu.ru
6.3	Вероятность случайного события.	1	0	0	31.05.2024	Обсуждать примеры случайных событий, маловероятных и практически достоверных случайных событий, их роли в природе и жизни человека;	Письменный контроль;	https://resh.edu.ru
Итого по разделу:		5						

УЧЕБНО-МЕТОДИЧЕСКОЕ ОБЕСПЕЧЕНИЕ ОБРАЗОВАТЕЛЬНОГО ПРОЦЕССА

ОБЯЗАТЕЛЬНЫЕ УЧЕБНЫЕ МАТЕРИАЛЫ ДЛЯ УЧЕНИКА •

Математика. Вероятность и статистика: 7-9-е классы: базовый уровень: учебник: в 2 частях, 7-9 классы/ Высоцкий И.Р., Яценко И.В.; под ред. Яценко И.В., Акционерное общество «Издательство «Просвещение»

МЕТОДИЧЕСКИЕ МАТЕРИАЛЫ ДЛЯ УЧИТЕЛЯ •

Математика. Вероятность и статистика: 7-9-е классы: базовый уровень: учебник: в 2 частях, 7-9 классы/ Высоцкий И.Р., Яценко И.В.; под ред. Яценко И.В., Акционерное общество «Издательство «Просвещение»

ЦИФРОВЫЕ ОБРАЗОВАТЕЛЬНЫЕ РЕСУРСЫ И РЕСУРСЫ СЕТИ ИНТЕРНЕТ

Библиотека ЦОК